

COMPACT 575 man.

Please click here to get a Lighting service contact overview:

Klicken Sie bitte hier um eine Übersicht unserer Service-Kontakte zu erhalten :

www.arri.de



04 - 2009

NOTE: WHEN ORDERING QUOTE PART NUMBER BEMERKUNG: BEI BESTELLUNG IDENT.-NR. ANGEBEN




L4.73785.E
to ser. no. 1758 / bis Ser. Nr. 1758
Housing compl. / Gehäuse kpl.
Discontinued !
Nicht mehr verfügbar !



L4.79686.E
from ser. no. 1759/ab Ser. Nr. 1759
Housing compl. / Gehäuse kpl.



L4.73787.E
to ser. no. 1758 / bis Ser. Nr. 1758
Rear casting / Rückteil




L4.79688.E
from ser. no. 1759/ab Ser. Nr. 1759
Rear casting / Rückteil




L4.73786.E
to ser. no. 1758 / bis Ser. Nr. 1758
Front casting / Frontteil




L4.79687.E
from ser. no. 1759/ab Ser. Nr. 1759
Front casting / Frontteil



L4.73792.E
to ser. no. 1758 / bis Ser. Nr. 1758
Side extrusion right
Rippenblech rechts



L4.73794.E
to ser. no. 1758 / bis Ser. Nr. 1758
Side extrusion left/Rippenblech links



L4.79625.E
from ser. no. 1759/ab Ser. Nr. 1759
Side extrusion compl./ri./le./Rippenblech kpl./re./li.



L4.73789.E
to ser. no. 1758 / bis Ser. Nr. 1758
Internal side baffle/Mantelstromblech



L4.79622.E
from ser. no. 1759/ab Ser. Nr. 1759
Internal side baffle/Mantelstromblech



L4.73790.E
to ser. no. 1758 / bis Ser. Nr. 1758
Top cover
Abdeckung oben



L4.73788.E
to ser. no. 1758 / bis Ser. Nr. 1758
Extrusions, top
Rippenbleche oben
Discontinued !
Nicht mehr verfügbar !



L4.79747.E
Door catch set
Schnapphaken-Set



L4.79573.E
Lens door
Linsenfassung



L4.79728.E
Wire guard
Schutzgitter



L4.79744.E
Accessory bracket man.
Halteklau man.



L4.73796.E
Top latch man.
Torsicherung man.



L4.81193.E
Comfort Top latch
Komfort Torsicherung



L4.79572.E
Fresnel lens
Stufenlinse



L4.73853.E
Stirrup man.
Haltebügel man.



L4.79273.E
Stirrup mounting set
Bügelbefestigungs-Set



L4.83153.E
Friction disc
Friktionsscheibe



L4.73942.E
Base casting, front from ser. no. 734/94
Wannensternteil, vorne ab Ser. Nr. 734/94



L4.73836.E
Base casting, front to ser. no. 733/94
Wannensternteil, vorne bis Ser. Nr. 733/94



L4.73943.E
Base casting, rear from ser. no. 734/94
Wannensternteil, hinten ab Ser. Nr. 734/94



L4.73837.E
Base casting, rear to ser. no. 733/94
Wannensternteil, hinten bis Ser. Nr. 733/94



L4.73838.E
Side panel left or right
Seitenblech links oder rechts




L4.73865.E
to ser. no. 733 / bis Ser. Nr. 733
Internal baffle, top
Mantelstromblech oben




L4.73845.E Internal side
baffle right from ser. no. 734/94
Mantelstromblech rechts
ab Ser. Nr. 734/94



L4.73843.E Internal side
baffle right to ser. no. 733/94
Mantelstromblech rechts
bis Ser. Nr. 733/94



L4.73989.E Internal side
baffle left from ser. no. 734/94
Mantelstromblech links
ab Ser. Nr. 734/94




L4.73844.E Internal side
baffle left to ser. no. 733/94
Mantelstromblech links
bis Ser. Nr. 733/94



L4.73987.E Bottom panel
from ser. no. 734/94
Bodenblech
ab Ser. Nr. 734/94



L4.73841.E Bottom panel
to ser. no. 733/94
Bodenblech
bis Ser. Nr. 733/94



L4.73944.E Intermediate
panel from ser. no. 734/94
Zwischenblech
ab Ser. Nr. 734/94



L4.73842.E Intermediate
panel to ser. no. 733/94
Zwischenblech
bis Ser. Nr. 733/94



L4.73864.E
Cover
Abdeckblech



L4.73839.E
Focus spindle man.
Fokusspindel man.



L4.80122.E
10 pcs. guide roll / focus
10 St. Führungsrollen / Fokus



L4.73840.E
Guide rail
Leitspindel



L4.81380.E
Focus knob
Fokusknopf



L4.73859.E
Lampholder + lampparriage
Lampenfassung +
Fokusschlitten



L4.73817.E
Lamp lock shaft
Hebel geschweißt



L4.73824.E
Lampholder complete
Lampenfassung komplett




L4.73848.E
Safety switch activator
Klinke für Endschalter



L4.72826.E
On/Off switch
Wippschalter



L4.73851.E
Safety switch complete
Endschalter komplett



L4.72587.E
4 pcs. safety switch
4 St. Sicherheitsschalter



L4.73480.E
Connecting wire
Verbindungslitzen



L4.73445.E
H.T. cables complete
Lampenkabel komplett



L4.73834.E
Ignitor
Zündgerät



L4.73455.E Compensating
resistance for electronic hour counter
Vorwiderstand komplett für elektr.
Betriebsstundenzähler



L4.73448.E Hour counter elec.
50/60 Hz to ser. no. 733/94
Betriebsstundenzähler elektr.
50/60 Hz bis Ser. Nr. 733/94



L4.77678.E Hour counter elec.
20/100 Hz from ser. no. 734/94
Betriebsstundenzähler elektr.
20/100 Hz ab Ser. Nr. 734/94



L4.75787.E
Spark gap
Funkenstrecke



L4.79855.E
Cable tie
Halteleine



L4.79743.E
Reflector
Reflektor



L4.73856.E
Base skid
Kufe



L4.74388.E
from ser. no. 1759/ab Ser. Nr. 1759
Stirrup bracket
Büggellager



L4.71874.E
Veam connector (male)
Veam Stecker (Stiftkontakt)



L4.71876.E
Veam connector (female)
Veam Stecker
(Buchsenkontakt)



L4.75602.E
Schaltbau connector (male) with
coupling ring
Schaltbau Stecker (Stiftkontakt)
mit Überwurfmutter



L4.75603.E
Schaltbau connector (female) with-
out coupling ring
Schaltbau Stecker
(Buchsenkontakt) ohne Überwurf-
mutter



L4.75604.E
Schaltbau connector (female) with
coupling ring
Schaltbau Stecker
(Buchsenkontakt) mit Überwurf-
mutter



L4.75605.E
Schaltbau connector (male)
without coupling ring
Schaltbau Stecker
(Stiftkontakt) ohne Überwurf-
mutter



L4.73781.E
Mains cable (Veam)
Scheinwerferkabel (Veam)



L4.73782.E
Mains cable (Schaltbau) ARRI
norm without coupling ring
Scheinwerferkabel (Schaltbau)
ARRI-Norm ohne Überwurf-
mutter



L4.76006.E
Mains cable (Schaltbau)
"German TV" with coupling ring
Scheinwerferkabel (Schaltbau)
"Deutsche Fernsehnorm" mit
Überwurfmutter



L4.73474.E
Screw-type conduit fitting
to ser. no. 2481/bis Ser. Nr. 2481
Kabelverschraubung



L4.73617.E
Screw-type conduit fitting new
from ser. no. 2482/ab Ser. Nr. 2482
Kabelverschraubung neu



L4.70183.E
Paint black similar RAL 9011
Lack schwarz ähnlich RAL
9011



L4.70186.E
Paint thinner
Farb-Verdünnung



L4.70194.E
Paint blue similar RAL 5015
Lack blau ähnlich RAL 5015